



簡単設置BBS CGI

BBS CGI






はじめに

この度はシンクグラフィカのスク립トをダウンロードいただきありがとうございます。本スク립トは驚くほど簡単に掲示板を設置&ページに組み込む事ができるスク립トです。また、ひとつのプログラムで複数の掲示板を作成することもできます。

ファイルの説明

同梱されているファイルの説明です。数字はパーミッション(ファイル属性)を示しています。

 [755] bbs.cgi	掲示板のプログラム本体
 [644] example.html	サンプルHTMLファイル
 [777] data	データ保存用ディレクトリ

ご利用方法

設置したい場所にアップロードする

アップロード後はCGIのパーミッションを設定してください。

HTMLからbbs.cgiを呼び出す

```
<script type="text/javascript" src="bbs.cgi"></script>
```

上記のようなタグで掲示板を呼び出します。複数のデータファイルを作成する場合は

```
<script type="text/javascript" src="bbs.cgi?DataName"></script>
```

上記のようにクエリを付けてデータファイル名を指定してください。

※データファイルは予め **DataName.txt** というカタチでdataフォルダに作成してください。

特定ファイルのみをダウンロードしたい場合

特定のファイルのみをダウンロード対象としたい場合はプリセットに値をセットしてください。

初期設定ではsample.txtしかダウンロードできないようになっています。